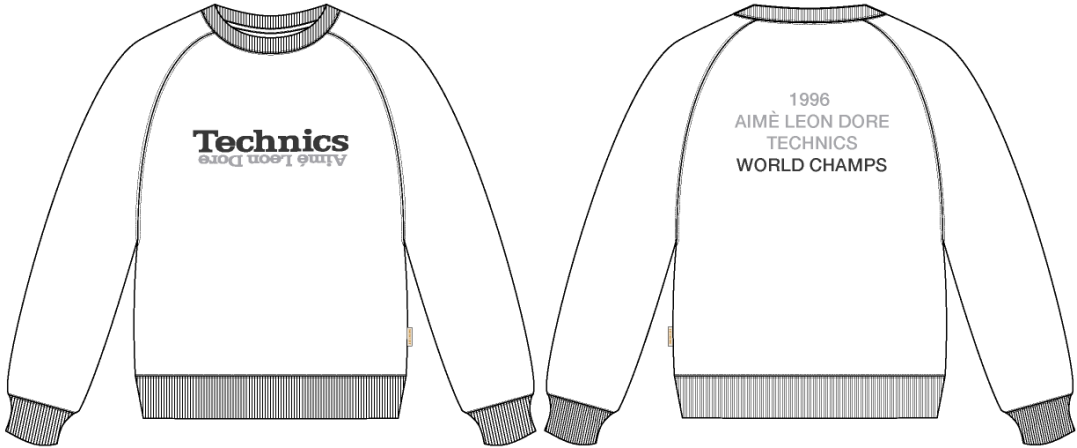


Name	Technics Crewneck
Style No.	FW25CS017
Division	Mens
Category	Sweatshirts
Season	Fall/Winter
Year	2025
Size Scale	<div>M</div> -Sample size <div><div>XS</div><div>S</div><div>M</div><div>L</div><div>XL</div><div>XXL</div></div>
Style Status	Development
Factory	UN-AVAILABLE
Designer Name	Wes
TD Name	Anastasiya
Created by/Author	1/10/2025 Jeni Fitzgerald jeni.fitzgerald@aimeleondore.com

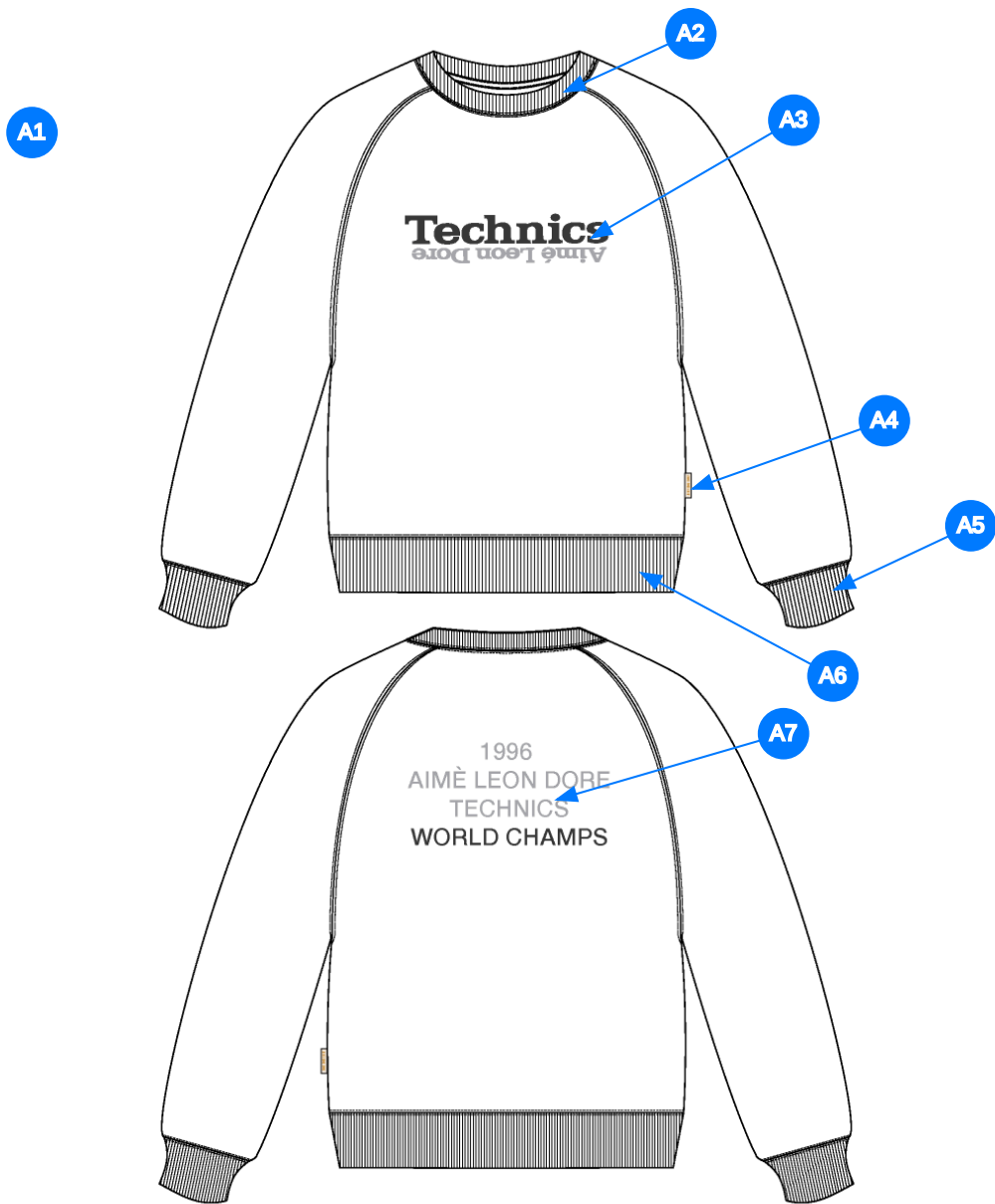
Technics Crewneck



1_B&W-1



2_CLR-1



Comments (7)

- A1** FIT: RAGLAN CREWNECK FIT BLOCK
- A2** 2X2 BOUND RIB @ COLLAR
- A3** ARTWORK @ CF CHEST - SEE ADDITIONAL FILE FOR ARTWORK DETAILS
- A4** ALD WOVEN LABEL @ SIDE SEAM
- A5** 2X2 RIB DOUBLED @ SLEEVE CUFFS
- A6** 2X2 RIB DOUBLED @ BOTTOM HEM
- A7** ARTWORK @ CB - SEE ADDITIONAL FILE FOR ARTWORK DETAILS

- 1. fit: tham khảo raglan crewneck fit block
- 2. rib tại cổ viền
- 3. hình in tại ngực
- 4. nhãn cờ tại sườn ngoài
- 5. rín lại lai tay
- 6. rib tại bo lai
- 7. hình in tại thân sau

3_Construction Details-1



4_Stitching Details-1

Sample Size: M

POINT OF MEASURE	CODE	HOW TO MEASURE	CRITICAL	TYPE	TOLERANCE	M
Front Body Length	S&K01	HPS to bottom edge	true	Full	1/4 in	27 in
Back Body Length	S&K02	CB neck seam to bottom edge	true	Full	1/4 in	25 3/4 in
Front Raglan Seam Placement at Neck	S&K038	HPS to raglan seam straight down	false	Full	1/8 in	2 3/4 in
Back Raglan Seam Placement at Neck	S&K039	HPS to raglan seam straight down	false	Full	1/8 in	1 3/4 in
Raglan Shoulder Slope	S&K037	9 1/2" out from CB, at HPS line	false	Full	1/8 in	1 3/4 in
Front Neck Drop	S&K04	HPS to neck seam	false	Full	1/8 in	4 in
Back Neck Drop	S&K05	HPS to neck seam	false	Full	1/8 in	1 1/4 in
Back Neck Width	S&K06	Seam to seam at back neck, at HPS point	false	Full	1/4 in	7 3/4 in
Neck Trim Height	S&K020	Neck Seam to trim edge	false	Full	1/8 in	13/16 in
Minimum Neck Stretch	S&K199		true	Half	0 in	11 1/2 in
Across Front/Across Back Position from HPS	eos7YR		true	Full	0 in	7 in
Across Front	S&K010	Down from HPS, Seam to seam	false	Half	1/4 in	14 3/4 in
Across Back	S&K011	Down from HPS, Seam to Seam	false	Half	1/4 in	14 3/4 in
Chest Width	S&K012	1" Below armhole- edge to edge	true	Half	1/4 in	24 in
Bottom Opening 2" Above Rib Knit Seam	S&K108	Straight, Extended (Pattern Measurement)	true	Half	1/4 in	21 3/4 in
Bottom Opening Width- At Seam	S&K108	Straight with seam relaxed	true	Half	1/2 in	20 1/4 in
Bottom Opening Width- At Edge	S&K013	At bottom edge	true	Half	1/4 in	17 in
Bottom Hem Height	S&K014	Bottom edge to stitch line or trim seam	false	Full	1/8 in	2 3/4 in
Sleeve Length from CB Neck	S&K032	3-point measure from CB Neck to shoulder point to sleeve edge	true	Full	1/4 in	35 in
Armhole Drop	S&K016	Below HPS - measure perpendicular	false	Full	1/4 in	12 1/2 in
Bicep Width	S&K017	1" below armhole- edge to edge	false	Half	1/8 in	9 1/2 in
Forearm Width	S&K033	9" up from sleeve cuff edge	false	Half	1/8 in	7 1/4 in
Sleeve Opening Width 1" Above Rib Knit Seam	S&K034	Straight, Extended (Pattern Measurement)	false	Half	1/8 in	5 3/8 in
Sleeve Opening Width- At Seam	S&K034	Width at Seam	false	Half	1/4 in	4 3/4 in
Sleeve Opening Width- At Edge	S&K73	At edge	false	Half	1/8 in	3 3/4 in
Sleeve Cuff Height	S&K36	Cuff edge to seam	false	Full	1/8 in	2 3/4 in
CF Artwork Placement below CF Neckline	S&K112	From CF Neck Seam to Top Edge of Artwork	false	Full	1/8 in	3 1/4 in
CB Artwork Placement below CB Neck Seam	S&K109	From CB Neck Seam to Top Edge of Artwork	false	Full	1/8 in	3 1/2 in


Development Notes - Anastasiya Zolotova

CREATED ON JAN 10, 2025 9:58 PM

FW25CS017 Technic Crewneck
Date: 1/10/24
Status: Requesting 1st Proto
TD: Anastasiya

Fit: Please follow measurement page to create 1st proto. Start with FB20 crew neck block - raglan.

fit: làm mẫu proto theo trang thông số. tham khảo mã FB020 crewneck block - raglan

COMPONENT		QTY	1.  PROTO
1	UA Loop Back Heavy Fleece CODE: C2300234 French Terry Placement: BODY Supplier: UNAVAILABLE Weight: 560gsm		-  Coconut Milk Custom Code: 11-0608 TCX Price: 0.00
2	UA 2x2 Terry Rib CODE: C2300246 Placement: CUFFS, HEM Supplier: UNAVAILABLE		-  Coconut Milk Custom Code: 11-0608 TCX Price: 0.00
3	ARTWORK CODE: SCREENPRINT Placement: CF CHEST Notes: FOLLOW ARTWORK AND POM Supplier: Factory Sourced		- ARTWORK Price: 0.00
4	ARTWORK CODE: SCREENPRINT Placement: CB Notes: FOLLOW ARTWORK AND POM Supplier: Factory Sourced		- ARTWORK Price: 0.00
LABEL AND TRIM PACKAGE			
5	ALD Woven Loop Label CODE: ALD-ML02 Placement: WEARER'S LEFT SIDE SEAM (FOLLOW POM) Supplier: Colonial	1	-  Parmesan Base / Gold Text Price: 0.00
6	ALD Woven Main Label W/ Size CODE: ALD-ML03 Placement: INTERIOR CENTER BACK NECK Supplier: Colonial Country of Origin: CHINA	1 Piece	- ALD Woven Main Label W/ Size Price: 0.079
Components 6			Total 0.079

FW25C S017								
Measured Size: M								
POINT OF MEASURE		CODE	HOW TO MEASURE		CRITICAL	TYPE	TOLERANCE	EXPECTED M
Front Body Length	DÀI ÁO THÂN TRƯỚC	S&K01	HPS to bottom edge	TỪ ĐỈNH VAI ĐẾN MÉP	true	Full	1/4 in	27 in
Back Body Length	DÀI ÁO THÂN SAU	S&K02	CB neck seam to bottom edge	GIỮA CỔ SAU ĐẾN MÉP LẠI	true	Full	1/4 in	25 3/4 in
Front Raglan Seam Placement at Neck	VỊ TRÍ ĐƯỜNG MAY RAGLAN TRƯỚC TẠI CỔ	S&K038	HPS to raglan seam straight down	ĐỈNH VAI HẠ THẲNG ĐẾN ĐƯỜNG MAY RAGLAN	false	Full	1/8 in	2 3/4 in
Back Raglan Seam Placement at Neck	VỊ TRÍ ĐƯỜNG MAY RAGLAN SAU TẠI CỔ	S&K039	HPS to raglan seam straight down	ĐỈNH VAI HẠ THẲNG ĐẾN ĐƯỜNG MAY RAGLAN	false	Full	1/8 in	1 3/4 in
Raglan Shoulder Slope	XUÔI VAI RAGLAN	S&K037	9 1/2" out from CB, at HPS line	9 1/2" TỪ GIỮA CỔ SAU, TẠI ĐỈNH VAI	false	Full	1/8 in	1 3/4 in
Front Neck Drop	HẠ CỔ TRƯỚC	S&K04	HPS to neck seam	TỪ ĐỈNH VAI ĐẾN ĐƯỜNG MAY CỔ	false	Full	1/8 in	4 in
Back Neck Drop	HẠ CỔ SAU	S&K05	HPS to neck seam	TỪ ĐỈNH VAI ĐẾN ĐƯỜNG MAY CỔ	false	Full	1/8 in	1 1/4 in
Back Neck Width	NGANG CỔ SAU	S&K06	Seam to seam at back neck, at HPS point	TỪ ĐƯỜNG MAY ĐẾN ĐƯỜNG MAY TẠI CỔ SAU	false	Full	1/4 in	7 3/4 in
Neck Trim Height	TO BÀN BƠ CỔ	S&K020	Neck Seam to trim edge	TỪ ĐƯỜNG TRÁ CỔ ĐẾN MÉP BƠ	false	Full	1/8 in	13/16 in
Minimum Neck Stretch	RỘNG CỔ ĐO CĂNG TỐI THIỂU	S&K199			true	Half	0 in	11 1/2 in
Across Front/Across Back Position from HPS	NGANG THÂN TRƯỚC/ NGANG THÂN SAU TỪ ĐỈNH VAI	eos7YR			true	Full	0 in	7 in
Across Front	NGANG NGỰC	S&K010	Down from HPS, Seam to seam	HẠ THẲNG TỪ ĐỈNH VAI, ĐƯỜNG MAY ĐẾN ĐƯỜNG MAY	false	Half	1/4 in	14 3/4 in
Across Back	NGANG LƯNG	S&K011	Down from HPS, Seam to Seam	HẠ THẲNG TỪ ĐỈNH VAI, ĐƯỜNG MAY ĐẾN ĐƯỜNG MAY	false	Half	1/4 in	14 3/4 in

Chest Width	RỘNG NGỰC	S&K012	1" Below armhole- edge to edge	HẠ 1" DƯỚI NGẮT TỪ NÁCH, ĐO TỪ MÉP ĐẾN MÉP	true	Half	1/4 in	24 in
Bottom Opening 2" Above Rib Knit Seam	NGANG LẠI ÁO - 2" TRÊN ĐƯỜNG MAY RIB	S&K108	Straight, Extended (Pattern Measurement)	ĐO THẲNG ĐỂ CĂNG	true	Half	1/4 in	21 3/4 in
Bottom Opening Width- At Seam	LẠI ÁO ĐO TẠI ĐƯỜNG MAY	S&K108	Straight with seam relaxed	ĐO THẲNG VỚI ĐƯỜNG MAY ĐỂ ỀM	true	Half	1/2 in	20 1/4 in
Bottom Opening Width- At Edge	LẠI ÁO ĐO MÉP DƯỚI	S&K013	At bottom edge	TẠI MÉP LẠI	true	Half	1/4 in	17 in
Bottom Hem Height	TO BÀN LẠI ÁO	S&K014	Bottom edge to stitch line or trim seam	MÉP LẠI ĐẾN ĐƯỜNG MAY	false	Full	1/8 in	2 3/4 in
Sleeve Length from CB Neck	DÀI TAY TỪ GIỮA CỔ SAU	S&K032	3-point measure from CB Neck to shoulder point to sleeve edge	ĐO 3 ĐIỂM TỪ GIỮA CỔ SAU ĐẾN ĐIỂM VAI ĐẾN MÉP TAY	true	Full	1/4 in	35 in
Armhole Drop	HẠ NÁCH	S&K016	Below HPS - measure perpendicular	HẠ TỪ ĐỈNH VAI ĐẾN ĐIỂM NGANG NGẮT TỪ NÁCH	false	Full	1/4 in	12 1/2 in
Bicep Width	NGANG BẮP TAY	S&K017	1" below armhole- edge to edge	HẠ 1" DƯỚI NGẮT TỪ NÁCH, ĐO TỪ MÉP ĐẾN	false	Half	1/8 in	9 1/2 in
Forearm Width	CĂNG TAY	S&K033	9" up from sleeve cuff edge	9" TỪ MÉP LẠI TAY	false	Half	1/8 in	7 1/4 in
Sleeve Opening Width 1" Above Rib Knit Seam	CỬA TAY :1" LÊN TỪ ĐƯỜNG MAY RIB	S&K034	Straight, Extended (Pattern Measurement)	ĐO THẲNG ĐỂ CĂNG	false	Half	1/8 in	5 3/8 in
Sleeve Opening Width- At Seam	CỬA TAY - TẠI ĐƯỜNG MAY	S&K034	Width at Seam	RỘNG TẠI MÉP	false	Half	1/4 in	4 3/4 in
Sleeve Opening Width- At Edge	CỬA TAY - TẠI MÉP	S&K73	At edge	TẠI MÉP LẠI	false	Half	1/8 in	3 3/4 in
Sleeve Cuff Height	TO BÀN LẠI TAY	S&K36	Cuff edge to seam	MÉP LẠI ĐẾN ĐƯỜNG MAY	false	Full	1/8 in	2 3/4 in
CF Artwork Placement below CF Neckline	HÌNH IN THÂN TRƯỚC DƯỚI VIỀN CỔ TRƯỚC	S&K112	From CF Neck Seam to Top Edge of Artwork	TỪ ĐƯỜNG MAY GIỮA CỔ ĐẾN ĐỈNH HÌNH IN	false	Full	1/8 in	3 1/4 in
CB Artwork Placement below CB Neck Seam	HÌNH IN THÂN SAU DƯỚI ĐƯỜNG MAY CỔ SAU	S&K109	From CB Neck Seam to Top Edge of Artwork	TỪ ĐƯỜNG MAY GIỮA CỔ SAU ĐẾN ĐỈNH HÌNH IN	false	Full	1/8 in	3 1/2 in